



# INSTRUKCJA ZAMIESZCZENIA I KONFIGURACJI WYSZUKIWARKI OFERT

## Opis opcji konfiguracyjnych

Wyszukiwarka posiada wiele ciekawych opcji, które można ustawić własnoręcznie wprost z własnego panelu zarządzającego. Po uprzednim zalogowaniu się do oprogramowania MLS można w prosty sposób ustawić wygląd i funkcjonalność wyszukiwarki, ograniczyć lokalizacje, dla których będą wyświetlane oferty oraz wygenerować link do wklejenia na stronie aby wyszukiwarka mogła funkcjonować.

## 1. LOGOWANIE

Aby móc ustawić opcje wyszukiwarki należy w pierwszej kolejności zalogować się do panelu administracyjnego pod adresem internetowym [www.wyszukiwarkanieruchomosci.pl](http://www.wyszukiwarkanieruchomosci.pl), po wejściu na powyższy adres ukaże się okno logowania jak na poniższym obrazku.

LocumNet.pl

Wtorek, 2007.11.27 Franciszka, Kseni, Maksymiliana O nas | Reklama | FAQ | Pomoc | Kontakt

**Mój MLS**

Login

Hasło

**Zaloguj się**  
Nie zarejestrowany?  
**Zarejestruj się**  
aby korzystać z wielu narzędzi

**Kalkulatory**  
Opłaty dodatkowe  
Kredyty

**Rejestracja**  
Dla specjalistów rynku nieruchomości chcących korzystać z płatnych usług  
Specjalista  
Firma

**Informacje**  
Kontakt  
O nas  
Reklama  
FAQ  
Pomoc

Login i hasło dostępowe uzyskują Państwo po dokonaniu zakupu Wyszukiwarki Ofert.

Po zalogowaniu pojawia się ekran Mój MLS, na którym w panelu **Ustawienia** znajduje się możliwość ustawienia opcji mini- wyszukiwarki, co pokazuje poniższy obrazek.

<b>Mój MLS</b> Wyloguj się Mój MLS Moje oferty	<b>Mój MLS</b> Użytkownik: NetMedia1 (Agencja)
<b>Kalkulatory</b> Opłaty dodatkowe Kredyty	<b>Rejestracja</b> <a href="#">Moja wirtualna prezentacja</a> <a href="#">Zmień dane rejestracyjne</a> <a href="#">Wyrejestruj się</a>
<b>Statystyki</b> Statystyki	<b>Oferty</b> <a href="#">Moje oferty</a>
<b>Informacje</b> Kontakt O nas Reklama FAQ Pomoc	<b>Narzędzia</b> <a href="#">Archiwum ofert</a> <a href="#">Zarejestruj pracownika lub oddział</a> <a href="#">Zarządzaj oddziałami i pracownikami</a> <a href="#">Profile wyszukiwania</a> <a href="#">Zachowane oferty</a> <a href="#">Eksport ofert do serwisów ogłoszeniowych</a>
	<b>Ustawienia</b> <a href="#">Domyślna lokalizacja</a> <a href="#">Opcje ogólne</a> <a href="#">Opcje mini-wyszukiwarki</a> ← <a href="#">Opcje mini-wyszukiwarki inwestycji</a>
	<b>Raporty</b> <a href="#">Raport transakcji własnych</a> <a href="#">Raport ofert wycofanych</a> <a href="#">Raport transakcji z udziałem innych biur</a>

Po kliknięciu na Opcje mini-wyszukiwarki pojawia się ekran jak poniżej.

<b>Mój MLS</b> Wyloguj się Mój MLS Moje oferty	<b>Opcje mini-wyszukiwarki</b> Przyznane uprawnienia: własne oferty <input checked="" type="checkbox"/> oferty mls <input type="checkbox"/> oferty wyeksponowane <input checked="" type="checkbox"/> wersja angielska <input type="checkbox"/>
<b>Kalkulatory</b> Opłaty dodatkowe Kredyty	<a href="#">Ustaw opcje ogólne</a> ← <a href="#">Ustaw opcje pełnego widoku</a> <a href="#">Ogranicz dostępne lokalizacje</a>
<b>Statystyki</b> Statystyki	<b>Generator linku dla wyszukiwarki</b>
<b>Informacje</b> Kontakt O nas Reklama FAQ Pomoc	<input checked="" type="radio"/> <b>Pojedynczy link (opcja domyślna)</b> Użyj tej opcji w przypadku wyświetlania wszystkich ofert za pomocą jednego linku (jednej wyszukiwarki). To jest najczęściej stosowana przez biura opcja.
	<input type="radio"/> <b>Oddzielne linki dla rynku pierwotnego i wtórnego</b> Użyj tej opcji w przypadku wyświetlania za pomocą 2 oddzielnych linków (oddzielnych wyszukiwarek) ofert rynku pierwotnego i ofert rynku wtórnego.
	<input type="radio"/> <b>Oddzielne linki dla ofert własnych i ofert MLS</b> Użyj tej opcji w przypadku wyświetlania za pomocą 2 oddzielnych linków (oddzielnych wyszukiwarek) ofert własnych i ofert z systemu MLS.
	<input type="radio"/> <b>Oddzielne linki dla poszczególnych typów ofert</b> Użyj tej opcji w przypadku kiedy chcesz w formularzu kryteriów wyszukiwania ukryć pola wyboru typu nieruchomości i podłączyć linki bezpośrednio pod szczegółowe menu swojej własnej strony www.
	<input type="button" value="Generuj"/>

## 2. USTAW OPCJE OGÓLNE

Ustawienie opcji ogólnych umożliwia Państwu samodzielne dostosowanie pod wieloma względami wyszukiwarki do własnych preferencji, w tym:

- sposobu wyboru kryteriów wyszukiwania
- sposobu wyświetlania list z ofertami
- możliwości wyświetlania galerii zdjęć
- przyporządkowania do wyświetlanych ofert osoby do kontaktu lub podania ogólnych danych do biura
- możliwości ukrycia ulicy, oraz wiele innych

Aby ustawić opcje ogólne należy kliknąć na pozycję „Ustaw opcje ogólne” jak pokazano na powyższym obrazku. Po kliknięciu pokazuje się ekran podzielony na 6 części:

- Podstawowe
- Wybór kryteriów wyszukiwania
- Listy ofert
- Pełny widok oferty
- E-mail
- Oferty wyeksponowane

Mój MLS	Opcje ogólne
<a href="#">Wyloguj się</a> <a href="#">Mój MLS</a> <a href="#">Moje oferty</a>	<p><b>Podstawowe</b></p> <p>Adres arkusza stylów <input type="text"/></p> <p>Adres strony głównej, jeśli link ma być wyświetlony <input type="text"/></p> <p>Pokazuj ulicę <input checked="" type="radio"/> tak <input type="radio"/> nie</p> <p>Pokazuj własne oferty blokowane <input type="radio"/> tak <input checked="" type="radio"/> nie</p> <p>Pokazuj przycisk 'Wyślij e-mailem' <input checked="" type="radio"/> tak <input type="radio"/> nie</p> <hr/> <p><b>Wybór kryteriów wyszukiwania</b></p> <p>Sposób wyświetlania <input checked="" type="radio"/> wszystkie na raz <input type="radio"/> krok po kroku</p> <p><i>Opcje widoczne w kontrolce wyboru typu nieruchomości</i></p> <p><input checked="" type="checkbox"/> Mieszkania</p> <p><input checked="" type="checkbox"/> Domy</p> <p><input checked="" type="checkbox"/> Działki</p> <p><input checked="" type="checkbox"/> Lokale</p> <p><input checked="" type="checkbox"/> Obiekty</p> <p><i>Opcje widoczne w kontrolce wyboru typu oferty</i></p> <p><input checked="" type="checkbox"/> Sprzedaż</p> <p><input checked="" type="checkbox"/> Wynajem</p> <p><input checked="" type="checkbox"/> Przetarg</p> <p>Liczba kolumn przy wyborze lokalizacji <input type="radio"/> jedna <input type="radio"/> dwie <input checked="" type="radio"/> trzy</p> <p>Liczba kontrolki wyboru lokalizacji <input checked="" type="radio"/> kolejne poziomy hierarchii <input type="radio"/> tylko jedna</p> <hr/> <p><b>Listy ofert</b></p> <p>Sposób wyświetlania <input checked="" type="radio"/> krótki opis i zdjęcie <input type="radio"/> tabela ofert</p> <p>Liczba ofert na stronie <input type="text" value="10"/></p> <p>Domyślne pole sortowania na liście ofert <input type="text" value=""/></p> <p>Wyświetlaj w osobnym oknie <input type="radio"/> tak <input checked="" type="radio"/> nie</p> <p>Ogranicz wyniki wyszukiwania do ofert wyszczególnionych biur (wpisz identyfikatory biur) <input type="text"/></p> <p>Nie pokazuj ofert wyszczególnionych biur (wpisz identyfikatory biur) <input type="text"/></p> <p>Wyświetlaj kolumnę/odnośnik 'szczegóły' <input checked="" type="radio"/> tak <input type="radio"/> nie</p> <p>Wyświetlaj kolumnę z identyfikatorem oferty <input checked="" type="radio"/> tak <input type="radio"/> nie</p> <p>Poziomy lokalizacji <input checked="" type="radio"/> jeden <input type="radio"/> trzy</p> <p>Tekst odnośnika 'szczegóły' <input type="text" value="pokaż szczegóły"/></p> <hr/> <p><b>Pełny widok oferty</b></p> <p>Informacje kontaktowe <input checked="" type="radio"/> konkretna osoba <input type="radio"/> firma ogólnie</p> <p>Osoba do kontaktu <input type="text" value=""/></p> <p>Pokazuj galerię zdjęć <input checked="" type="radio"/> tak <input type="radio"/> nie</p> <p>Pokazuj dane oferenta <input checked="" type="radio"/> tak <input type="radio"/> nie</p> <hr/> <p><b>Email</b></p> <p>Link do widoku oferty <input type="text"/></p> <hr/> <p><b>Oferty wyeksponowane</b></p> <p>Pierwsze kryterium sortowania na liście ofert <input type="text" value="Typ nieruchomości"/></p> <p>Drugie kryterium sortowania na liście ofert <input type="text" value=""/></p> <p>Ogranicz długość opisu na liście ofert do <input type="text" value="100"/> znaków</p> <p>Maksymalna szerokość zdjęć na liście ofert <input type="text" value="185"/> px</p> <p>Maksymalna wysokość zdjęć na liście ofert <input type="text" value="123"/> px</p> <p>Dopuszczalne powiększenie zdjęć na liście ofert <input type="text" value="10"/> %</p> <p>Dopuszczalna zmiana proporcji zdjęć na liście ofert <input type="text" value="30"/> %</p> <p>Pokazuj opis na liście <input checked="" type="radio"/> tak <input type="radio"/> nie</p> <p>Liczba ofert nad kryteriami wyszukiwania <input type="text" value="0"/></p> <p>Liczba ofert wyeksponowanych nad listą znalezionych ofert <input type="text" value="0"/></p>

Zapisz

Anuluj

## 2.1 Opcje podstawowe

### 2.1.1 Adres arkusza stylów

**Podstawowe**

Adres arkusza stylów	<input type="text" value="www.stronabiura.pl/dodatki/styl.css"/>
Adres strony głównej, jeśli link ma być wyświetlony	<input type="text" value="www.stronabiura.pl"/>
Pokazuj ulicę	<input checked="" type="radio"/> tak <input type="radio"/> nie
Pokazuj własne oferty blokowane	<input type="radio"/> tak <input checked="" type="radio"/> nie
Pokazuj przycisk 'Wyślij e-mailem'	<input checked="" type="radio"/> tak <input type="radio"/> nie

W podane pole należy wpisać ścieżkę dostępu do pliku, w którym zawarte są informacje dotyczące ustawień kolorów wyszukiwarki. Powinien to być plik w formacie css. Przykładowy plik css z ustawieniami można uzyskać pod adresem:

[http://www.locumnet.pl/help/product\\_description/main.css](http://www.locumnet.pl/help/product_description/main.css)

### 2.1.2 Adres strony głównej, jeśli link ma być wyświetlony

**Podstawowe**

Adres arkusza stylów	<input type="text" value="www.stronabiura.pl/dodatki/styl.css"/>
Adres strony głównej, jeśli link ma być wyświetlony	<input type="text" value="www.stronabiura.pl"/>
Pokazuj ulicę	<input checked="" type="radio"/> tak <input type="radio"/> nie
Pokazuj własne oferty blokowane	<input type="radio"/> tak <input checked="" type="radio"/> nie
Pokazuj przycisk 'Wyślij e-mailem'	<input checked="" type="radio"/> tak <input type="radio"/> nie

Należy tu umieścić adres strony głównej własnej strony www – wówczas na formularzu wyszukiwarki pojawi się opcja „powrót do strony głównej” umożliwiającą użytkownikowi szybki i bezpośredni powrót do Twojej strony głównej.

### 2.1.3 Pokazuj ulicę

**Podstawowe**

Adres arkusza stylów	<input type="text" value="www.stronabiura.pl/dodatki/styl.css"/>
Adres strony głównej, jeśli link ma być wyświetlony	<input type="text" value="www.stronabiura.pl"/>
Pokazuj ulicę	<input checked="" type="radio"/> tak <input type="radio"/> nie
Pokazuj własne oferty blokowane	<input type="radio"/> tak <input checked="" type="radio"/> nie
Pokazuj przycisk 'Wyślij e-mailem'	<input checked="" type="radio"/> tak <input type="radio"/> nie

Umożliwia wyświetlanie (lub nie wyświetlanie) nazwy ulicy przy każdej, pokazanej w wyszukiwarce ofercie.

### 2.1.4 Pokazuj własne oferty blokowane

### Podstawowe

Adres arkusza stylów	<input type="text" value="www.stronabiura.pl/dodatki/styl.css"/>
Adres strony głównej, jeśli link ma być wyświetlony	<input type="text" value="www.stronabiura.pl"/>
Pokazuj ulicę	<input checked="" type="radio"/> tak <input type="radio"/> nie
Pokazuj własne oferty blokowane	<input type="radio"/> tak <input checked="" type="radio"/> nie
Pokazuj przycisk 'Wyślij e-mailem'	<input checked="" type="radio"/> tak <input type="radio"/> nie

Umożliwia pokazywanie (lub nie) ofert własnych, blokowanych (tych ofert w trakcie realizacji, na przykład umowa przedwstępna), z założenia obce oferty blokowane nie są pokazywane w wyszukiwarce.

#### 2.1.5 Pokazuj przycisk wyślij „e-mailem”

### Podstawowe

Adres arkusza stylów	<input type="text" value="www.stronabiura.pl/dodatki/styl.css"/>
Adres strony głównej, jeśli link ma być wyświetlony	<input type="text" value="www.stronabiura.pl"/>
Pokazuj ulicę	<input checked="" type="radio"/> tak <input type="radio"/> nie
Pokazuj własne oferty blokowane	<input type="radio"/> tak <input checked="" type="radio"/> nie
Pokazuj przycisk 'Wyślij e-mailem'	<input checked="" type="radio"/> tak <input type="radio"/> nie

Umożliwia wyświetlenie przycisku „Wyślij e-mailem” na liście ofert i w pełnym widoku każdej oferty. Opcja ta dotyczy tylko funkcji wysyłania e-maili przez Internautów np. do znajomych. Niezależnie od ustawienia tej opcji, na listach ofert oraz w pełnym widoku oferty będzie wyświetlał się przycisk „Kontakt”, który umożliwi Internaucie łatwy kontakt z Państwem za pomocą e-maila.

## 2.2. Wybór kryteriów wyszukiwania

Opcje w tej części pozwalają na ustawienie widoku kryteriów wyszukiwania.

## 2.2.1 Sposób wyświetlania

### Wybór kryteriów wyszukiwania

Sposób wyświetlania  wszystkie na raz  krok po kroku

Opcje widoczne w kontrolce wyboru typu nieruchomości

Mieszkania

Domy

Działki

Lokale

Obiekty

Opcje widoczne w kontrolce wyboru typu oferty

Sprzedaż

Wynajem

Przetarg

Liczba kolumn przy wyborze lokalizacji  jedna  dwie  trzy

Liczba kontroltek wyboru lokalizacji  kolejne poziomy hierarchii  tylko jedna

• **wszystkie na raz:** zaznaczenie tej opcji spowoduje wyświetlenie jednocześnie wszystkich kryteriów wyszukiwania na ekranie od razu po wyświetleniu strony wyszukiwarki.

• **krok po kroku:** kryteria wyszukiwania wyświetlają się w 4 etapach.

## 2.2.2 Opcje widoczne w kontrolce wyboru typu nieruchomości

### Wybór kryteriów wyszukiwania

Sposób wyświetlania  wszystkie na raz  krok po kroku

Opcje widoczne w kontrolce wyboru typu nieruchomości

Mieszkania

Domy

Działki

Lokale

Obiekty

Opcje widoczne w kontrolce wyboru typu oferty

Sprzedaż

Wynajem

Przetarg

Liczba kolumn przy wyborze lokalizacji  jedna  dwie  trzy

Liczba kontroltek wyboru lokalizacji  kolejne poziomy hierarchii  tylko jedna

W kontrolce wyboru typu nieruchomości wyświetlanej w wyszukiwarce domyślnie ustawione są wszystkie typy nieruchomości, czyli: mieszkania, domy, grunty, lokale, obiekty. Istnieje możliwość ograniczenia wyświetlania tylko do tych typów nieruchomości, które chcecie mieć w swojej ofercie.

Takie ograniczenie tylko wtedy ma sens kiedy wyszukiwarka dla wszystkich ofert jest dostępna poprzez jeden przycisk na stronie głównej:

O firmie  
Kontakt

**NIERUCHOMOŚCI**  
Oferty specjalne  
Zgłoś zapotrzebowanie  
Zgłoś ofertę  
**Wyszukiwarka ofert**  
Wyceny  
Analizy rynku  
Doradztwo  
Usługi dodatkowe

**DLA OBCOKRAJOWCÓW**  
Informacje

**ZGŁOSZENIE ZAPOTRZEBOWANIA**

Poszukuję następującej oferty :

Typ oferty: sprzedaż | mieszkanie

Miejscowość:

Dzielnica:

Powierzchnia:  do

Cena:  do

Numer piętra:

Natomiast jeśli wszystkie typy nieruchomości zostaną zaznaczone, to wybór typu nieruchomości w kryteriach wyszukiwania na stronie www będzie wyglądał następująco:

Kryteria

**Krok 1**

Typ nieruchomości: Wszystkie

Typ oferty: Wszystkie  
Mieszkania  
Domy  
Działki  
Lokale  
Obiekty

Dalej >

Dalej >

### 2.2.3 Opcje widoczne w kontrolce wyboru typu oferty

## Wybór kryteriów wyszukiwania

Sposób wyświetlania

wszystkie na raz  krok po kroku

Opcje widoczne w kontrolce wyboru typu nieruchomości

- Mieszkania
- Domy
- Działki
- Lokale
- Obiekty

Opcje widoczne w kontrolce wyboru typu oferty

- Sprzedaż
- Wynajem
- Przetarg

Liczba kolumn przy wyborze lokalizacji

jedna  dwie  trzy

Liczba kontrolki wyboru lokalizacji

kolejne poziomy hierarchii  tylko jedna

Umożliwia ograniczenie wyszukiwania do konkretnych typów ofert np. tylko do ofert sprzedaży. Opcja ta daje możliwość biurom wyspecjalizowanym tylko w niektórych rodzajach transakcji na wygodne korzystanie z wyszukiwarki.

Kryteria

**Krok 1**

Typ nieruchomości: Wszystkie ▾

Typ oferty: Sprzedaż ▾

- Sprzedaż
- Wynajem
- Przetarg

Dalej >

Dalej >

### 2.2.4 Liczba kolumn przy wyborze lokalizacji

## Wybór kryteriów wyszukiwania

Sposób wyświetlania

wszystkie na raz  krok po kroku

Opcje widoczne w kontrolce wyboru typu nieruchomości

- Mieszkania
- Domy
- Działki
- Lokale
- Obiekty

Opcje widoczne w kontrolce wyboru typu oferty

- Sprzedaż
- Wynajem
- Przetarg

Liczba kolumn przy wyborze lokalizacji

jedna  dwie  trzy

Liczba kontrolki wyboru lokalizacji

kolejne poziomy hierarchii  tylko jedna

- **jedna:** wybór lokalizacji zostanie wyświetlony na ekranie w jednej kolumnie zawierającej 6 pól wyboru.

The screenshot shows a search criteria form titled "Kryteria". It is divided into two steps: "Krok 1" and "Krok 2".

- Krok 1:** "Typ nieruchomości: Wszystkie" and "Typ oferty: Sprzedaż".
- Krok 2:** A dropdown menu for "województwo" is open, showing "MAZOWIECKIE" selected. Below it, a dropdown for "powiat" shows "warszawski". The "gmina" dropdown shows "Warszawa" selected, with a red arrow pointing to it. A search button "Szukaj" is visible next to the "gmina" dropdown.

Below the location dropdowns, there are input fields for "ulica:", "Powierzchnia od: do:", "Cena (PLN) od: do:", and "Identyfikator:". At the bottom, there is a dropdown for "Wyniki będą uporządkowane wg: Typu nieruchomości" and another "Szukaj" button.

- **dwie:** wybór lokalizacji zostanie wyświetlony na ekranie w dwóch kolumnach, zawierających po 3 pola wyboru w każdej kolumnie.

Kryteria

**Krok 1**

Typ nieruchomości: Wszystkie ▾  
 Typ oferty: Sprzedaż ▾

województwo: MAZOWIECKIE ▾      powiat: warszawski ▾  
 gmina: Warszawa ▾      miejscowość/dzielnica/osiedle: Wawer ▾  
 podjednostka administracyjna: Międzylesie ▾      ▾

**Krok 2**

Ulica:

Powierzchnia od:  do:

Cena (PLN) od:  do:

Identyfikator:

Wyniki będą uporządkowane wg: Typu nieruchomości ▾

- **trzy:** wybór lokalizacji zostanie wyświetlony na ekranie w trzech kolumnach, zawierających po 2 pola wyboru w każdej kolumnie.

Kryteria

**Krok 1**

Typ nieruchomości: Wszystkie ▾  
 Typ oferty: Sprzedaż ▾

województwo: MAZOWIECKIE ▾      powiat: warszawski ▾      gmina: Warszawa ▾  
 miejscowość/dzielnica/osiedle: Praga-Południe ▾      podjednostka administracyjna: ▾

**Krok 2**

Ulica:

Powierzchnia od:  do:

Cena (PLN) od:  do:

Identyfikator:

Wyniki będą uporządkowane wg: Typu nieruchomości ▾

## 2.2.5 Liczba kontrolek wyboru lokalizacji

## Wybór kryteriów wyszukiwania

Sposób wyświetlania

wszystkie na raz  krok po kroku

Opcje widoczne w kontrolce wyboru typu nieruchomości

Mieszkania

Domy

Działki

Lokale

Obiekty

Opcje widoczne w kontrolce wyboru typu oferty

Sprzedaż

Wynajem

Przetarg

Liczba kolumn przy wyborze lokalizacji

jedna  dwie  trzy

Liczba kontroltek wyboru lokalizacji

kolejne poziomy hierarchii  tylko jedna

- **kolejne poziomy hierarchii** – zaznaczenie tej opcji spowoduje wyświetlanie się następujących poziomów hierarchii dla wybranej lokalizacji w kryteriach wyszukiwania: województwo, powiat, gmina, miejscowość/dzielnica/osiedle
- **tylko jedna** – zaznaczenie tej opcji spowoduje wyświetlenie się wszystkich dostępnych lokalizacji, dla których zostały ustawione ograniczenia (czytaj: pkt. „Ogranicz dostępne lokalizacje”). Ta opcja może być bardzo przydatna dla ułatwienia użytkownikowi wyboru lokalizacji dla biura pracującego jedynie w obrębie jednego miasta. W tym przypadku można na przykład wyświetlić w jednym polu wszystkie dzielnice miasta lub nawet jedynie wybrane dzielnice.

## 2.3. Listy ofert

Opcje w tej grupie umożliwiają ustawienie wyglądu list z ofertami.

### 2.3.1. Sposób wyświetlania

**Listy ofert**

Sposób wyświetlania	<input checked="" type="radio"/> krótki opis i zdjęcie <input type="radio"/> tabela ofert
Liczba ofert na stronie	<input type="text" value="10"/>
Domyślne pole sortowania na liście ofert	<input type="text"/>
Wyświetlaj w osobnym oknie	<input type="radio"/> tak <input checked="" type="radio"/> nie
Ogranicz wyniki wyszukiwania do ofert wyszczególnionych biur (wpisz identyfikatory biur)	<input type="text"/>
Nie pokazuj ofert wyszczególnionych biur (wpisz identyfikatory biur)	<input type="text"/>
Wyświetlaj kolumnę/odnośnik 'szczegóły'	<input checked="" type="radio"/> tak <input type="radio"/> nie
Wyświetlaj kolumnę z identyfikatorem oferty	<input checked="" type="radio"/> tak <input type="radio"/> nie
Poziomy lokalizacji	<input checked="" type="radio"/> jeden <input type="radio"/> trzy
Tekst odnośnika 'szczegóły'	<input type="text" value="pokaż szczegóły"/>

- **krótki opis i zdjęcie:** zaznaczenie tej opcji umożliwia wyświetlenie ofert nieruchomości ze zdjęciem i krótkim opisem
- **tabela ofert:** zaznaczenie tej opcji spowoduje wyświetlenie tylko listy ofert nieruchomości bez zdjęć.

### 2.3.2. Liczba ofert na stronie

**Listy ofert**

Sposób wyświetlania	<input checked="" type="radio"/> krótki opis i zdjęcie <input type="radio"/> tabela ofert
Liczba ofert na stronie	<input type="text" value="10"/>
Domyślne pole sortowania na liście ofert	<input type="text"/>
Wyświetlaj w osobnym oknie	<input type="radio"/> tak <input checked="" type="radio"/> nie
Ogranicz wyniki wyszukiwania do ofert wyszczególnionych biur (wpisz identyfikatory biur)	<input type="text"/>
Nie pokazuj ofert wyszczególnionych biur (wpisz identyfikatory biur)	<input type="text"/>
Wyświetlaj kolumnę/odnośnik 'szczegóły'	<input checked="" type="radio"/> tak <input type="radio"/> nie
Wyświetlaj kolumnę z identyfikatorem oferty	<input checked="" type="radio"/> tak <input type="radio"/> nie
Poziomy lokalizacji	<input checked="" type="radio"/> jeden <input type="radio"/> trzy
Tekst odnośnika 'szczegóły'	<input type="text" value="pokaż szczegóły"/>

Opcja ta umożliwia określenie liczby ofert, która pojawi się po dokonaniu wyszukiwania. Wpisanie liczby 10 oznacza, że każdy ekran będzie wyświetlał po 10 ofert.

### 2.3.3. Domyślne pole sortowania na liście ofert



### Listy ofert

Sposób wyświetlania	<input checked="" type="radio"/> krótki opis i zdjęcie <input type="radio"/> tabela ofert
Liczba ofert na stronie	<input type="text" value="10"/>
Domyślne pole sortowania na liście ofert	<input type="text" value=""/>
Wyświetlaj w osobnym oknie	<input type="radio"/> tak <input checked="" type="radio"/> nie
Ogranicz wyniki wyszukiwania do ofert wyszczególnionych biur (wpisz identyfikatory biur)	<input type="text"/>
Nie pokazuj ofert wyszczególnionych biur (wpisz identyfikatory biur)	<input type="text"/>
Wyświetlaj kolumnę/odnośnik 'szczegóły'	<input checked="" type="radio"/> tak <input type="radio"/> nie
Wyświetlaj kolumnę z identyfikatorem oferty	<input checked="" type="radio"/> tak <input type="radio"/> nie
Poziomy lokalizacji	<input checked="" type="radio"/> jeden <input type="radio"/> trzy
Tekst odnośnika 'szczegóły'	<input type="text" value="pokaż szczegóły"/>

**2.3.6. Nie pokazuj ofert wyszczególnionych biur (wpisz identyfikatory biur)** – opcja dla biur, które korzystają z wyszukiwarki ofert MLS. Pozwala na wyeliminowanie z Państwa wyszukiwarki ofert tych biur, których identyfikatory zostaną wpisane w poniższe pole.

### Listy ofert




Sposób wyświetlania	<input checked="" type="radio"/> krótki opis i zdjęcie <input type="radio"/> tabela ofert
Liczba ofert na stronie	<input type="text" value="10"/>
Domyślne pole sortowania na liście ofert	<input type="text" value=""/>
Wyświetlaj w osobnym oknie	<input type="radio"/> tak <input checked="" type="radio"/> nie
Ogranicz wyniki wyszukiwania do ofert wyszczególnionych biur (wpisz identyfikatory biur)	<input type="text"/>
Nie pokazuj ofert wyszczególnionych biur (wpisz identyfikatory biur)	<input type="text"/>
Wyświetlaj kolumnę/odnośnik 'szczegóły'	<input checked="" type="radio"/> tak <input type="radio"/> nie
Wyświetlaj kolumnę z identyfikatorem oferty	<input checked="" type="radio"/> tak <input type="radio"/> nie
Poziomy lokalizacji	<input checked="" type="radio"/> jeden <input type="radio"/> trzy
Tekst odnośnika 'szczegóły'	<input type="text" value="pokaż szczegóły"/>

### 2.3.7. Wyświetlaj kolumnę/odnośnik „szczegóły”

## Listy ofert

Sposób wyświetlania	<input checked="" type="radio"/> krótki opis i zdjęcie <input type="radio"/> tabela ofert
Liczba ofert na stronie	<input type="text" value="10"/>
Domyślne pole sortowania na liście ofert	<input type="text" value=""/>
Wyświetlaj w osobnym oknie	<input type="radio"/> tak <input checked="" type="radio"/> nie
Ogranicz wyniki wyszukiwania do ofert wyszczególnionych biur (wpisz identyfikatory biur)	<input type="text" value=""/>
Nie pokazuj ofert wyszczególnionych biur (wpisz identyfikatory biur)	<input type="text" value=""/>
Wyświetlaj kolumnę/odnośnik 'szczegóły'	<input checked="" type="radio"/> tak <input type="radio"/> nie
Wyświetlaj kolumnę z identyfikatorem oferty	<input checked="" type="radio"/> tak <input type="radio"/> nie
Poziomy lokalizacji	<input checked="" type="radio"/> jeden <input type="radio"/> trzy
Tekst odnośnika 'szczegóły'	<input type="text" value="pokaż szczegóły"/>

Zaznaczenie kontrolki „tak” pozwoli przy każdej ofercie, znajdującej się na liście wyszukiwania wyświetlić odnośnik „pokaż szczegóły”, co ilustruje poniższy obrazek:

	<b>Żelechowa</b>	94.00	4	3	3	3 074.47	289 000	<a href="#">pokaż szczegóły</a>
	<b>Szczecin</b>	71.00	4	3	4	4 436.62	315 000	<a href="#">pokaż szczegóły</a>
	<b>Międzyzdroje</b>	198.00	5	0	3	11 111.11	2 200 000	<a href="#">pokaż szczegóły</a>

### 2.3.8. Wyświetlaj ofertę z identyfikatorem oferty

## Listy ofert

Sposób wyświetlania  krótki opis i zdjęcie  tabela ofert

Liczba ofert na stronie

Domyślne pole sortowania na liście ofert

Wyświetlaj w osobnym oknie  tak  nie

Ogranicz wyniki wyszukiwania do ofert wyszczególnionych biur (wpisz identyfikatory biur)

Nie pokazuj ofert wyszczególnionych biur (wpisz identyfikatory biur)




Wyświetlaj kolumnę/odnośnik 'szczegóły'  tak  nie

**Wyświetlaj kolumnę z identyfikatorem oferty**  tak  nie

Poziomy lokalizacji  jeden  trzy

Tekst odnośnika 'szczegóły'

Zaznaczenie kontrolki „tak” spowoduje wyświetlanie kolumny z identyfikatorem oferty, co ilustruje poniższy obrazek:

	Identyfikator	Lokalizacja	Typ	Ulica	Pow.m2	Cena
	Opt - 2	Szczecin	mieszkanie		50.00	284 000
Mieszkanie 2-pokojowe na drugim piętrze w 3-pokojowym budynku z cegły ( z 1999 roku). Pokoje 18,5 m2 i 9,5 m2, aneks kuchenny, łazienka z WC. Balkon, piwnica. Okna PCV, na podłogach wykładzina [...]						
<a href="#">pokaż szczegóły</a>						
	Opt - 3	Szczecin	mieszkanie		34.22	201 000
Mieszkanie 2-pokojowe (pokoje 14 m2 i 6 m2), na ósmym piętrze w 8-piętrowym budynku z 1970 roku. Kuchnia ślepa (glazura, , łazienka (natrysk, WC). Na podłogach panele, okna PCV. Balkon, piwnica.~ [...]						
<a href="#">pokaż szczegóły</a>						
	Opt - 4	Pomorzany	mieszkanie		47.00	269 000
Mieszkanie 2-pokojowe (pokoje 17,5 i 13 m2) na 1 piętrze w 4-piętrowym budynku z cegły. Kuchnia widna (terakota), łazienka (do remontu, natrysk i WC). Na podłogach w przedpokoju terakota, w [...]						
<a href="#">pokaż szczegóły</a>						

### 2.3.9. Poziom lokalizacji

#### Listy ofert

Sposób wyświetlania  krótki opis i zdjęcie  tabela ofert

Liczba ofert na stronie

Domyślne pole sortowania na liście ofert

Wyświetlaj w osobnym oknie  tak  nie

Ogranicz wyniki wyszukiwania do ofert wyszczególnionych biur (wpisz identyfikatory biur)

Nie pokazuj ofert wyszczególnionych biur (wpisz identyfikatory biur)

Wyświetlaj kolumnę/odnośnik 'szczegóły'  tak  nie

Wyświetlaj kolumnę z identyfikatorem oferty  tak  nie

**Poziomy lokalizacji**  jeden  trzy

Tekst odnośnika 'szczegóły'

Zaznaczenie opcji „jeden” spowoduje wyświetlanie lokalizacji na liście ofert jako ostatnia poziom wybranej lokalizacji, na przykład “Mokotów” – nazwa dzielnicy w Warszawie.

Zaznaczenie opcji „trzy” spowoduje wyświetlanie na liście ofert ostatnich trzech poziomów lokalizacji, na przykład “Warszawa, Mokotów, Stegny” – nazwa miasta, dzielnicy oraz osiedla.

### 2.3.10. Tekst odnośnika „szczegóły”

Pozwala na wpisanie dowolnego alternatywnego tekstu zamiast „pokaż szczegóły”.

#### Listy ofert

Sposób wyświetlania	<input checked="" type="radio"/> krótki opis i zdjęcie <input type="radio"/> tabela ofert
Liczba ofert na stronie	<input type="text" value="10"/>
Domyślne pole sortowania na liście ofert	<input type="text" value=""/>
Wyświetlaj w osobnym oknie	<input type="radio"/> tak <input checked="" type="radio"/> nie
Ogranicz wyniki wyszukiwania do ofert wyszczególnionych biur (wpisz identyfikatory biur)	<input type="text"/>
Nie pokazuj ofert wyszczególnionych biur (wpisz identyfikatory biur)	<input type="text"/>
Wyświetlaj kolumnę/odnośnik 'szczegóły'	<input checked="" type="radio"/> tak <input type="radio"/> nie
Wyświetlaj kolumnę z identyfikatorem oferty	<input checked="" type="radio"/> tak <input type="radio"/> nie
Poziomy lokalizacji	<input checked="" type="radio"/> jeden <input type="radio"/> trzy
Tekst odnośnika 'szczegóły'	<input type="text" value="pokaż szczegóły"/>

## 2.4. Pełny widok oferty

W tej grupie znajdują się opcje związane z pełnym widokiem oferty.

### 2.4.1. Informacje kontaktowe

**Pełny widok oferty**

Informacje kontaktowe  konkretna osoba  firma ogólnie

Osoba do kontaktu

Pokazuj galerię zdjęć  tak  nie

Wygląd linku do galerii zdjęć  przycisk zaokrąglony  tekst

Pokazuj dane oferenta  tak  nie

- konkretna osoba – zaznaczenie tej opcji spowoduje przypisanie każdej wyświetlonej ofercie konkretnej osoby do kontaktu

Galeria zdjęć

<b>Ulica:</b>	Samolotowa
<b>Lokalizacja:</b>	Polska
<b>Powierzchnia:</b>	100 m <sup>2</sup>
<b>Cena całkowita:</b>	800 000 PLN
<b>Cena za m2:</b>	8 000 PLN
<b>Opis:</b>	Oferta testowa wprowadzona do systemu w celu prezentacji ustawień.
<b>Osoba do kontaktu:</b>	Jan Kowalski tel. 22-5673185

- firma ogólnie – zaznaczenie tej opcji spowoduje wyświetlenie przy każdej wyświetlonej ofercie ogólnych danych do firmy.

Kryteria >> Lista wyników >> Oferta nr aaa - 1

**NetMedia1**  
tel.: 022-567 31 80  
e-mail: info@locumnet.pl

**Oferta nr: aaa - 1 mieszkanie - rynek wtórny - sprzedaż**

[Kalkulator kredytowy](#) | [Kalkulator opłat](#) | [Wydruk](#) | [Kontakt](#) | [E-mail](#)

### 2.4.2. Osoba do kontaktu

## Pełny widok oferty

Informacje kontaktowe  konkretna osoba  firma ogólnie

Osoba do kontaktu

Pokazuj galerię zdjęć  tekst

Wygląd linku do galerii zdjęć  tak  nie

Pokazuj dane oferenta  tak  nie

Z listy zarejestrowanych w systemie MLS pośredników można wybrać jedną osobę wytypowaną do kontaktu dla wszystkich ofert wyświetlanych w wyszukiwarce. Opcja ta dostępna jest przy jednoczesnym zaznaczeniu w „Informacjach kontaktowych” checkboxu „konkretna osoba”, co opisuje punkt 4A (Pełny widok oferty > Informacje kontaktowe). Ta opcja jest użyteczna tylko dla ofert z innych biur. Oferty z własnego biura będą wyświetlane według przydziału ofert w biurze.

### 2.4.3. Pokazuj galerię zdjęć

Pełny widok oferty

Informacje kontaktowe  konkretna osoba  firma ogólnie

Osoba do kontaktu

Pokazuj galerię zdjęć  tak  nie

Wygląd linku do galerii zdjęć  przycisk zaokrąglony  tekst

Pokazuj dane oferenta  tak  nie

Zaznaczenie opcji „tak” umożliwi pokazywanie całej galerii zdjęć przy każdej prezentowanej ofercie. Zaznaczenie opcji „nie” spowoduje wyświetlanie ofert bez zdjęć.

### 2.4.4. Wygląd linku do galerii zdjęć

Pełny widok oferty

Informacje kontaktowe  konkretna osoba  firma ogólnie


Osoba do kontaktu

Pokazuj galerię zdjęć  tak  nie

Wygląd linku do galerii zdjęć  przycisk zaokrąglony  tekst


Pokazuj dane oferenta  tak  nie

Wyświetlenie „Galerii zdjęć” jest możliwe poprzez zamieszczenie:  
- standardowego linku „Galeria zdjęć”, jak poniżej



Galeria zdjęć

- za pomocą przycisku graficznego „Galeria zdjęć”, w pełni konfigurowalnego pod względem wielkości jak i kolorystyki:



Galeria zdjęć

## 2.4.5. Pokazuj dane oferenta

### Pełny widok oferty

Informacje kontaktowe	<input checked="" type="radio"/> konkretna osoba <input type="radio"/> firma ogólnie
Osoba do kontaktu	<input type="text"/>
Pokazuj galerię zdjęć	<input checked="" type="radio"/> tak <input type="radio"/> nie
Wygląd linku do galerii zdjęć	<input checked="" type="radio"/> przycisk zaokrąglony <input type="radio"/> tekst
<b>Pokazuj dane oferenta</b>	<input checked="" type="radio"/> tak <input type="radio"/> nie

Zaznaczenie opcji „tak” umożliwi wyświetlenie w pełnym widoku oferty, informacji dotyczących Państwa firmy, co ilustruje poniższy obrazek:



## 2. 5 Przycisk zaokrąglony

Zestaw opcji do ustawienia wielkości, kształtu i kolorystyki graficznego przycisku do galerii zdjęć (patrz. 2.4.4 "Wygląd linku do galerii zdjęć")

### Przycisk zaokrąglony

Kolor tła (zgodny z arkuszem stylów)	<input type="text" value="white"/>	<a href="#">Zmień</a>
Kolor u góry przycisku	<input type="text" value="white"/>	<a href="#">Zmień</a>
Kolor u dołu przycisku	<input type="text" value="#DDD"/>	<a href="#">Zmień</a>
Kolor w środku przycisku	<input type="text" value="#EEE"/>	<a href="#">Zmień</a>
Kolor ramki	<input type="text" value="gray"/>	<a href="#">Zmień</a>
Promień zaokrąglenia rogów	<input type="text" value="2"/>	px
Wysokość przycisku	<input type="text" value="20"/>	px
Czcionka napisu	<input type="text" value="bold 11px tahoma, Arial, sans-serif"/>	
Kolor czcionki	<input type="text" value="gray"/>	<a href="#">Zmień</a>
Kolor czcionki po najechaniu myszką	<input type="text" value="black"/>	<input type="text" value=""/>

## 2.6. E-maile (subskrypcja dla klientów)

Zgrupowane tu opcje mają zastosowanie jedynie dla biur, które wykupiły w NETMEDIA S.A. dodatkową usługę Wyszukiwarki – Subskrypcję. Wykupienie takiej usługi umożliwia Państwa klientom zapisanie się na Państwa stronie www do otrzymywania drogą mailową powiadomień o ofertach, które spełniają określone przez nich kryteria.

### 2.6.1. Link do widoku oferty

Email \_\_\_\_\_

Link do widoku oferty	<input type="text"/>
Link do usuwania profilu powiadamiacza	<input type="text"/>

Jeśli jest wypełniony, to w emailach z ofertami identyfikator oferty jest wyświetlany jako link. Adres w linku jest połączeniem tego powyżej wpisanego ciągu znaków i identyfikatora oferty. Kliknięcie powinno wyświetlić ofertę w ramach stron agencji jeśli zostało to wcześniej odpowiednio oprogramowane przez informatyka.

### 2.6.2. Link do usuwania profilu powiadomienia

Email \_\_\_\_\_

Link do widoku oferty	<input type="text"/>
Link do usuwania profilu powiadamiacza	<input type="text"/>

Opcja widoczna tylko w przypadku wykupienia usługi Subskrypcji. W emailach powiadamiacza, które otrzymuje klient pojawi się link do dezaktywacji profilu. Kliknięcie na link wyświetla prostą stronę z potwierdzeniem anulowania. Jeśli agencja chce mieć w tym miejscu niestandardową stronę, to wypełnia ten parametr. Zadaniem programisty jest przygotowanie strony (o tym adresie), która wyświetli, co agencja chce, oraz w tle uruchomi naszą standardową stronę przekazując literalnie parametry (querystring).

## 2.7. Oferty wyeksponowane

Opcje te dotyczą skonfigurowania opcji wyświetlania ofert wyeksponowanych. Każde biuro nieruchomości, które ma z NETMEDIA S.A. podpisaną umowę na wyszukiwarce, może wyświetlać wybrane oferty jako wyeksponowane na głównej stronie. Oferty można oznaczać jako wyeksponowane nawet w programie do obsługi biura – Locumnet Desktop. Wszystkie opcje związane z ofertami wyeksponowanymi przedstawione są poniżej:

### 2.7.1. Pierwsze kryterium sortowania na liście ofert

**Oferty wyeksponowane**

Pierwsze kryterium sortowania na liście ofert	Typ nieruchomości ▾
Drugie kryterium sortowania na liście ofert	Cena ▾
Ogranicz długość opisu na liście ofert do	300 znaków
Maksymalna szerokość zdjęć na liście ofert	185 px
Maksymalna wysokość zdjęć na liście ofert	123 px
Dopuszczalne powiększenie zdjęć na liście ofert	10 %
Dopuszczalna zmiana proporcji zdjęć na liście ofert	30 %
Pokazuj opis na liście	<input checked="" type="radio"/> tak <input type="radio"/> nie
Liczba ofert nad kryteriami wyszukiwania	0
Liczba ofert wyeksponowanych nad listą znalezionych ofert	0

Wybór kryteriów, wg których oferty nieruchomości będą wyświetlone w pierwszej kolejności na liście ofert wyeksponowanych. Dostępne w tej opcji kryteria to: Cena, Ulica, Lokalizacja, Typ nieruchomości, Powierzchnia, Typ oferty. Wybranie z listy jednego kryterium np. **Cena** spowoduje wyświetlanie ofert posortowanych od najniższej do najwyższej ceny.

### 2.7.2. Drugie kryterium sortowania na liście ofert

**Oferty wyeksponowane**

Pierwsze kryterium sortowania na liście ofert	Typ nieruchomości ▾
Drugie kryterium sortowania na liście ofert	Cena ▾
Ogranicz długość opisu na liście ofert do	300 znaków
Maksymalna szerokość zdjęć na liście ofert	185 px
Maksymalna wysokość zdjęć na liście ofert	123 px
Dopuszczalne powiększenie zdjęć na liście ofert	10 %
Dopuszczalna zmiana proporcji zdjęć na liście ofert	30 %
Pokazuj opis na liście	<input checked="" type="radio"/> tak <input type="radio"/> nie
Liczba ofert nad kryteriami wyszukiwania	0
Liczba ofert wyeksponowanych nad listą znalezionych ofert	0

Wybór kryteriów, wg których oferty nieruchomości będą posortowane w drugiej kolejności na wyświetlonej liście ofert. Dostępne w tej opcji kryteria to: Cena, Ulica, Lokalizacja, Typ nieruchomości, Powierzchnia, Typ oferty. Jeśli jako pierwsze kryterium sortowania wybrano **Typ nieruchomości**, a wśród ofert wyeksponowanych jest kilka ofert o tym samym typie, na przykład kilka mieszkań, to zaznaczenie np. **Powierzchni** jako drugiego kryterium umożliwi wyświetlenie ofert uporządkowanych w kolejności od najmniejszej do największej powierzchni.

### 2.7.3. Ogranicz długość opisu na liście ofert do... znaków

#### Oferty wyeksponowane

Pierwsze kryterium sortowania na liście ofert	Typ nieruchomości
Drugie kryterium sortowania na liście ofert	Cena
Ogranicz długość opisu na liście ofert do	300 znaków
Maksymalna szerokość zdjęć na liście ofert	185 px
Maksymalna wysokość zdjęć na liście ofert	123 px
Dopuszczalne powiększenie zdjęć na liście ofert	10 %
Dopuszczalna zmiana proporcji zdjęć na liście ofert	30 %
Pokazuj opis na liście	<input checked="" type="radio"/> tak <input type="radio"/> nie
Liczba ofert nad kryteriami wyszukiwania	0
Liczba ofert wyeksponowanych nad listą znalezionych ofert	0

Umożliwia ograniczenie opisu dla wyświetlanych ofert wyeksponowanych do określonej ilości znaków. Można tu wpisać dowolną ilość znaków opisu oferty. Radzimy dopasować liczbę znaków do rozmiaru obrazka aby jak najlepiej wykorzystać miejsce na stronie.

### 2.7.4. Maksymalna szerokość zdjęć na liście ofert

#### Oferty wyeksponowane

Pierwsze kryterium sortowania na liście ofert	Typ nieruchomości
Drugie kryterium sortowania na liście ofert	Cena
Ogranicz długość opisu na liście ofert do	300 znaków
Maksymalna szerokość zdjęć na liście ofert	185 px
Maksymalna wysokość zdjęć na liście ofert	123 px
Dopuszczalne powiększenie zdjęć na liście ofert	10 %
Dopuszczalna zmiana proporcji zdjęć na liście ofert	30 %
Pokazuj opis na liście	<input checked="" type="radio"/> tak <input type="radio"/> nie
Liczba ofert nad kryteriami wyszukiwania	0
Liczba ofert wyeksponowanych nad listą znalezionych ofert	0

Umożliwia określenie w pixelach preferowanej szerokości zdjęć wyświetlanych ofert wyeksponowanych.

### 2.7.5. Maksymalna wysokość zdjęć na liście ofert

## Oferty wyeksponowane

Pierwsze kryterium sortowania na liście ofert	Typ nieruchomości	▼
Drugie kryterium sortowania na liście ofert	Cena	▼
Ogranicz długość opisu na liście ofert do	300	znaków
Maksymalna szerokość zdjęć na liście ofert	185	px
Maksymalna wysokość zdjęć na liście ofert	123	px
Dopuszczalne powiększenie zdjęć na liście ofert	10	%
Dopuszczalna zmiana proporcji zdjęć na liście ofert	30	%
Pokazuj opis na liście	<input checked="" type="radio"/> tak	<input type="radio"/> nie
Liczba ofert nad kryteriami wyszukiwania	0	
Liczba ofert wyeksponowanych nad listą znalezionych ofert	0	

Umożliwia określenie w pixelach maksymalnej, dopuszczalnej wysokości zdjęć wyświetlanych ofert.

### 2.7.6. Maksymalne Dopuszczalne powiększenie zdjęć na liście ofert

#### Oferty wyeksponowane

Pierwsze kryterium sortowania na liście ofert	Typ nieruchomości	▼
Drugie kryterium sortowania na liście ofert	Cena	▼
Ogranicz długość opisu na liście ofert do	300	znaków
Maksymalna szerokość zdjęć na liście ofert	185	px
Maksymalna wysokość zdjęć na liście ofert	123	px
Dopuszczalne powiększenie zdjęć na liście ofert	10	%
Dopuszczalna zmiana proporcji zdjęć na liście ofert	30	%
Pokazuj opis na liście	<input checked="" type="radio"/> tak	<input type="radio"/> nie
Liczba ofert nad kryteriami wyszukiwania	0	
Liczba ofert wyeksponowanych nad listą znalezionych ofert	0	

Umożliwia ograniczenie maksymalnego automatycznego powiększania zdjęć wyświetlanych na liście ofert. Dla optymalnych efektów należy parametr ten ustawić na nie więcej niż 10% z tego względu, iż większe powiększenia mogą wpływać źle na jakość wyświetlanego zdjęcia.

### 2.7.7. Dopuszczalna zmiana proporcji zdjęć na liście ofert

## Oferty wyeksponowane

Pierwsze kryterium sortowania na liście ofert	Typ nieruchomości
Drugie kryterium sortowania na liście ofert	Cena
Ogranicz długość opisu na liście ofert do	300 znaków
Maksymalna szerokość zdjęć na liście ofert	185 px
Maksymalna wysokość zdjęć na liście ofert	123 px
Dopuszczalne powiększenie zdjęć na liście ofert	10 %
Dopuszczalna zmiana proporcji zdjęć na liście ofert	30 %
Pokazuj opis na liście	<input checked="" type="radio"/> tak <input type="radio"/> nie
Liczba ofert nad kryteriami wyszukiwania	0
Liczba ofert wyeksponowanych nad listą znalezionych ofert	0

Umożliwia ograniczenie dysproporcji w wyświetlanych zdjęciach, które mogą wystąpić na skutek tego, iż dołączane oryginalne zdjęcia mogą mieć różne rozmiary. Główną rolą tego parametru jest wyrównanie rozmiarów zdjęć na liście ofert wyeksponowanych. Im większą wartość wpisze Państwo w to pole, tym bardziej różnej wielkości zdjęcia będą dopasowywane do proporcji podyktowanej maksymalną szerokością i wysokością zdjęć na liście ofert. Należy pamiętać iż zbyt duża dopuszczalna zmiana proporcji może wpływać źle na jego jakość. Najlepiej jest poeksperymentować z tym parametrem aby uzyskać optymalne efekty.

### 2.7.8. Pokazuj opis na liście

#### Oferty wyeksponowane

Pierwsze kryterium sortowania na liście ofert	Typ nieruchomości
Drugie kryterium sortowania na liście ofert	Cena
Ogranicz długość opisu na liście ofert do	300 znaków
Maksymalna szerokość zdjęć na liście ofert	185 px
Maksymalna wysokość zdjęć na liście ofert	123 px
Dopuszczalne powiększenie zdjęć na liście ofert	10 %
Dopuszczalna zmiana proporcji zdjęć na liście ofert	30 %
Pokazuj opis na liście	<input checked="" type="radio"/> tak <input type="radio"/> nie
Liczba ofert nad kryteriami wyszukiwania	0
Liczba ofert wyeksponowanych nad listą znalezionych ofert	0

Zaznaczenie kontrolki „tak” umożliwi wyświetlenie opisu przy każdej wyeksponowanej ofercie. Zaznaczenie kontrolki „nie” spowoduje wyświetlenie listy ofert wyeksponowanych bez opisów z samymi zdjęciami oraz standardowymi polami opisu.

### 2.7.9. Liczba ofert nad kryteriami wyszukiwania


## Oferty wyeksponowane

Pierwsze kryterium sortowania na liście ofert	Typ nieruchomości	▼
Drugie kryterium sortowania na liście ofert	Cena	▼
Ogranicz długość opisu na liście ofert do	300	znaków
Maksymalna szerokość zdjęć na liście ofert	185	px
Maksymalna wysokość zdjęć na liście ofert	123	px
Dopuszczalne powiększenie zdjęć na liście ofert	10	%
Dopuszczalna zmiana proporcji zdjęć na liście ofert	30	%
Pokazuj opis na liście	<input checked="" type="radio"/> tak	<input type="radio"/> nie
Liczba ofert nad kryteriami wyszukiwania	0	
Liczba ofert wyeksponowanych nad listą znalezionych ofert	0	

Umożliwia pokazywanie ofert wyeksponowanych nad kryteriami wyszukiwania, np. wpisanie cyfry 1 spowoduje wyświetlenie 1 oferty wyeksponowanej nad kryteriami wyszukiwania. Oferty selekcjonowane są do wyświetlenia w zależności od tego jakiego typu oferty dotyczą kryteria wyszukiwania w oparciu o zastosowany układ menu a następnie w oparciu o ustalone zasady sortowania powyżej. Przykład wyświetlania ofert wyeksponowanych nad kryteriami wyszukiwania pokazany jest poniżej:

### Wyszukiwanie ofert

dom wolnostojący • sprzedaż • Podkowy • Warszawa, Wawer, Aleksandrów rap - 623



Powierzchnia: 700 m<sup>2</sup>  
Cena całkowita: 800 000 PLN  
Cena za m<sup>2</sup>: 1 142.86 PLN  
Powierzchnia działki: 2 421 m<sup>2</sup>

64CD1,2,3 Duży dom wolnostojący w stanie surowym - budowa przerwana, na płaskiej, ...

Kryteria  
**SPRZEDAŻ DOMÓW**

**Krok 1**

województwo

Wyszukaj lokalizację

Ulica:

Powierzchnia od:  do:

Cena (PLN) od:  do:

Powierzchnia działki od:  do:

Rok budowy od:  do:

Identyfikator:

Szukaj

### 2.7.10. Liczba ofert wyeksponowanych nad listą znalezionych ofert

## Oferty wyeksponowane

Pierwsze kryterium sortowania na liście ofert	Typ nieruchomości
Drugie kryterium sortowania na liście ofert	Cena
Ogranicz długość opisu na liście ofert do	300 znaków
Maksymalna szerokość zdjęć na liście ofert	185 px
Maksymalna wysokość zdjęć na liście ofert	123 px
Dopuszczalne powiększenie zdjęć na liście ofert	10 %
Dopuszczalna zmiana proporcji zdjęć na liście ofert	30 %
Pokazuj opis na liście	<input checked="" type="radio"/> tak <input type="radio"/> nie
Liczba ofert nad kryteriami wyszukiwania	0
Liczba ofert wyeksponowanych nad listą znalezionych ofert	0

Opcja ta umożliwi wyświetlanie ofert wyeksponowanych nad listą wyszukanych ofert (np. wpisanie cyfry 2 spowoduje wyświetlenie 2 ofert nad listą) według zasad opisanych dla poprzedniej opcji.

mieszkanie • sprzedaż • Kraków, Śródmieście, Olsza IP1 - 4



Powierzchnia: 109.25 m<sup>2</sup>  
Liczba pokoi: 3  
Cena całkowita: 930 000 PLN  
Cena za m<sup>2</sup>: 8 512.59 PLN  
Numer piętra: 1  
Liczba pięter: 2  
Winda: ✓  
Czy winda do garażu: ✓

Luksusowy apartament położony na granicy dzielnic Krowodrza i Śródmieście przy spokojnej ulicy 15 minut na piechotę od Rynku Głównego (kamienica beczynszowa). Dodatkowym atutem jest szybki i sprawny dostęp do centrum oraz dogodny wyjazd z miasta w kierunku północnym i zachodnim. Apartament o powierzchni 110 m<sup>2</sup> zlokalizowany jest na 1 piętrze budynku z 1980 roku po kapitalnym remoncie ( z wymianą instalacji 2005). Składa się z: salonu z kominkiem i barkiem, gabinetu z wbudowaną biblioteką, ... [pokaż szczegóły](#)

Lista wyników

**SPRZEDAŻ MIESZKAŃ (92)** [Drukuj](#) [Kontakt](#) [Wyślij e-mailem](#)

Strony << < 1 2 3 4 5 6 7 8 9 10 > >> Strona 1 z 10

Identyfikator	Lokalizacja	Pow.m2	L.pok.	N.p.	L.p.	Cena/m2	Cena
 IP1 - 38	Śródmieście	69.69	3	3	6	21 539.53	1 501 090
Apartament o powierzchni 69,69 m <sup>2</sup> , położony na 3 piętrze, w nowym budynku . Składa się z salonu, 2 pokoi, kuchni, łazienki, garderoby i przedpokoju. Dodatkowo posiada ogród zimowy o powierzchni 4,7 [...] <a href="#">pokaż szczegóły</a>							
 IP1 - 4	Olsza	109.25	3	1	2	8 512.59	930 000
Luksusowy apartament położony na granicy dzielnic Krowodrza i Śródmieście przy spokojnej ulicy 15 minut na piechotę od Rynku Głównego (kamienica beczynszowa). Dodatkowym atutem jest szybki i [...] <a href="#">pokaż szczegóły</a>							
 IP1 - 11	Prądnik Biały	52.87	3	1	2	6 184.98	327 000
<a href="#">pokaż szczegóły</a>							

**UWAGA**

Przy każdym modyfikowaniu opcji mini- wyszukiwarki należy kliknąć przycisk „Zapisz” aby wprowadzone zmiany zostały przez program zapamiętane!

Liczba ofert nad kryteriami wyszukiwania	0
Liczba ofert wyeksponowanych nad listą znalezionych ofert	0

---

[Zapisz](#) [Anuluj](#)

### 3. OGRANICZ DOSTĘPNE LOKALIZACJE

W celu ograniczenia dostępnych w wyszukiwarce lokalizacji należy w panelu zarządzającym Mój MLS ponownie kliknąć na Opcje mini-wyszukiwarki, a następnie na Ogranicz Dostępne Lokalizacje – tak, jak jest to pokazane na poniższym rysunku:

Strona główna > Mój MLS > Opcje mini-wyszukiwarki Mój MLS

**Mój MLS**  
Wyloguj się  
Mój MLS  
Moje oferty

**Opcje mini-wyszukiwarki**  
Przyznane uprawnienia: własne oferty  oferty mls  oferty wyeksponowane  wersja angielska

**Kalkulatory**  
Opłaty dodatkowe  
Kredyty

**Statystyki**  
Statystyki

**Informacje**  
Kontakt  
O nas  
Reklama  
FAQ  
Pomoc

**Koniec**

Ustaw opcje ogólne  
**Ogranicz dostępne lokalizacje**

Generator linku dla wyszukiwarki

- Pojedynczy link (opcja domyślna)**  
Użyj tej opcji w przypadku wyświetlania wszystkich ofert za pomocą jednego linku (jednej wyszukiwarki). To jest najczęściej stosowana przez biura opcja.
- Oddzielne linki dla rynku pierwotnego i wtórnego**  
Użyj tej opcji w przypadku wyświetlania za pomocą 2 oddzielnych linków (oddzielnych wyszukiwarek) ofert rynku pierwotnego i ofert rynku wtórnego.

Kolejny ekran umożliwi stworzenie listy tych lokalizacji, do których zawężone będzie wyszukiwanie w Państwa Wyszukiwarce. W tym celu, w części Podział terytorialny kraju z listy dostępnych województw, powiatów, gmin, etc. należy wybrać odpowiednią lokalizację i nacisnąć przycisk „Dodaj lokalizację do listy”. Powtarzając tę czynność kilka razy można ograniczyć wyświetlanie ofert w wyszukiwarce np. tylko do kilku dzielnic w danym mieście. Poniższy obrazek prezentuje przykład ograniczenia lokalizacji do dzielnicy Mokotów w Warszawie.

Po dokonanej selekcji należy pamiętać o kliknięciu przycisku **Zapisz**.

#### Ogranicz dostępne lokalizacje w mini-wyszukiwarce

Możesz odszukać lokalizację podając jej nazwę: **Znajdź lokalizację**

Podział terytorialny kraju [ [Czyść](#) ]

województwo	powiat	gmina
MAZOWIECKIE	warszawski	Warszawa
dzielnica	osiedle	
Mokotów	Górny Mokotów	

**Dodaj lokalizację do listy**

Jeśli chcesz uwzględnić więcej niż jedną lokalizację, to najpierw naciśnij przycisk **Dodaj lokalizację do listy**, a następnie wybierz nową lokalizację:

Wybrane lokalizacje

Usuń  MAZOWIECKIE, warszawski, Warszawa, Mokotów, Górny Mokotów

**Zapisz**

**Anuluj**

Jeśli nie znacie Państwo poszczególnych jednostek administracyjnych w podziale terytorialnym dla danej miejscowości wystarczy kliknąć na przycisk "Znajdź lokalizację".

## Ogranicz dostępne lokalizacje w mini-wyszukiwarce

Możesz odszukać lokalizację podając jej nazwę

**Znajdź lokalizację**



Podział terytorialny kraju

[ **Czyść** ]

województwo

powiat

gmina

miejscowość/dzielnica/osiedle

podjednostka administracyjna

**Dodaj lokalizację do listy**

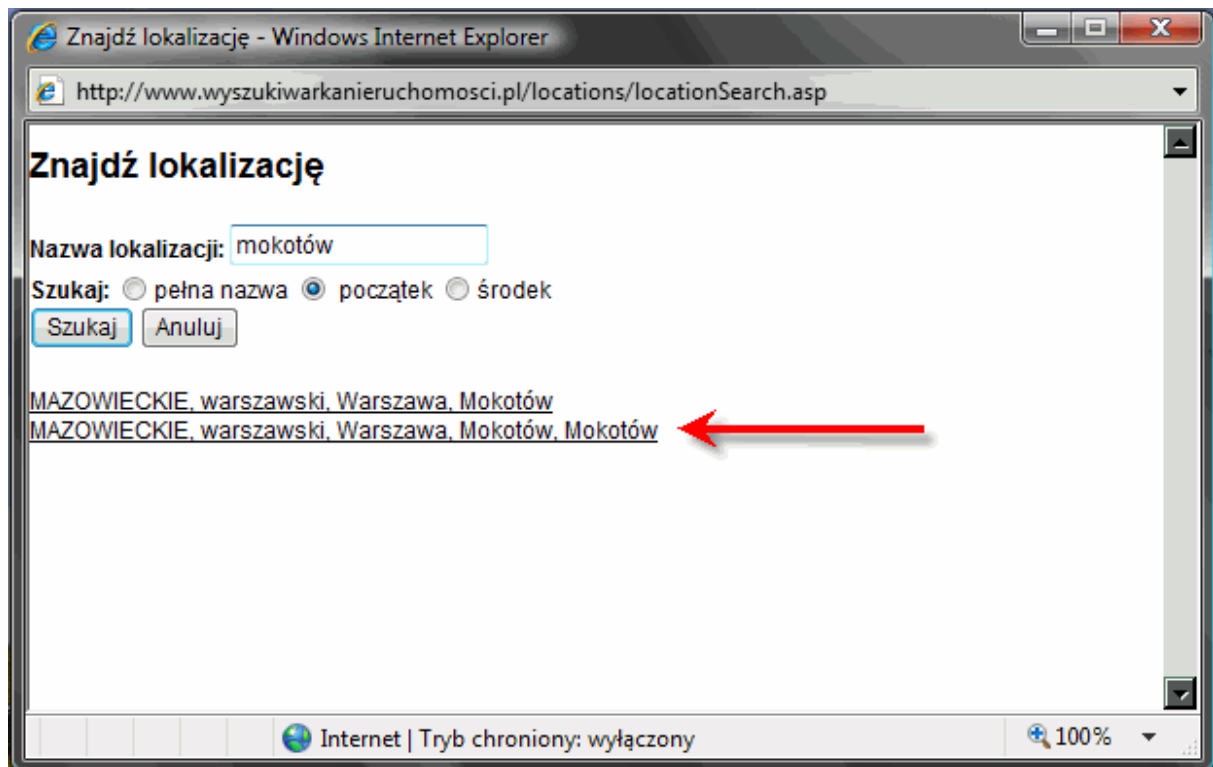
Jeśli chcesz uwzględnić więcej niż jedną lokalizację, to najpierw naciśnij przycisk **Dodaj lokalizację do listy**, a następnie wybierz nową lokalizację:

Wybrane lokalizacje

**Zapisz**

**Anuluj**

Następnie z listy wszystkich wyświetlonych rezultatów należy wybrać tę lokalizację, która Państwa interesuje



Pola lokalizacji wypełniają się automatycznie.

Do ograniczenia listy wyników można dodać dowolną ilość lokalizacji. W razie potrzeby każdą lokalizację można z listy usunąć poprzez kliknięcie na przycisk usuń lub na czerwony X obok lokalizacji.

W przypadku błędnie wprowadzonej z listy lokalizacji, można ją szybko wyczyścić poprzez kliknięcie na przycisk czyść znajdujący się nad polami z wyborem lokalizacji.

## Ogranicz dostępne lokalizacje w mini-wyszukiwarce

Możesz odszukać lokalizację podając jej nazwę: **Znajdź lokalizację**




Podział terytorialny kraju [Czyść]

województwo	powiat	gmina
MAZOWIECKIE	warszawski	Warszawa
dzielnica	osiedle	
Ursynów		

**Dodaj lokalizację do listy**

Jeśli chcesz uwzględnić więcej niż jedną lokalizację, to najpierw naciśnij przycisk **Dodaj lokalizację do listy**, a następnie wybierz nową lokalizację:

Wybrane lokalizacje

- 
- Usuń** X MAZOWIECKIE, warszawski, Warszawa, Mokotów, Mokotów
  - Usuń** X MAZOWIECKIE, warszawski, Warszawa, Praga-Południe, Gołdów
  - Usuń** X MAZOWIECKIE, warszawski, Warszawa, Ursynów

## 4. WYGENEROWANIE LINKU

W zależności od tego w jaki sposób Wyszukiwarka ma być wyświetlana na Państwa stronie www należy zaznaczyć odpowiednią opcję w Generatorze linków.

## Opcje mini-wyszukiwarki

Przyznane uprawnienia: własne oferty  oferty mls  oferty wyeksponowane  wersja angielska

Koniec

[Ustaw opcje ogólne](#)

[Ogranicz dostępne lokalizacje](#)

### Generator linku dla wyszukiwarki

**Pojedynczy link (opcja domyślna)**

Użyj tej opcji w przypadku wyświetlania wszystkich ofert za pomocą jednego linku (jednej wyszukiwarki). To jest najczęściej stosowana przez biura opcja.

**Oddzielne linki dla rynku pierwotnego i wtórnego**

Użyj tej opcji w przypadku wyświetlania za pomocą 2 oddzielnych linków (oddzielnych wyszukiwarek) ofert rynku pierwotnego i ofert rynku wtórnego.

**Oddzielne linki dla ofert własnych i ofert MLS**

Użyj tej opcji w przypadku wyświetlania za pomocą 2 oddzielnych linków (oddzielnych wyszukiwarek) ofert własnych i ofert z systemu MLS.

**Oddzielne linki dla poszczególnych typów ofert**

Użyj tej opcji w przypadku kiedy chcesz w formularzu kryteriów wyszukiwania ukryć pola wyboru typu nieruchomości i podłączyć linki bezpośrednio pod szczegółowe menu swojej własnej strony www.

Generuj

### Generator linku dla ofert wyeksponowanych

**Oferty wyeksponowane**

Użyj tej opcji w przypadku wyświetlania ofert wyeksponowanych.

Generuj

**UWAGA** Należy pamiętać, iż generowanie linku powinno odbyć się po uprzednim Ustawieniu Opcji Ogólnych i Ustawieniu Lokalizacji.

Wygenerowane linki należy zamieścić w kodzie źródłowym strony WWW np w postaci IFRAME przykład:

```
<IFRAME WIDTH="529" MARGINHEIGHT="0" MARGINWIDTH="0" FRAMEBORDER="0" HEIGHT="485" SRC="tutaj wklejamy wygenerowany link"></IFRAME>
```

W generatorze linków dostępny jest:

1. Generator linku dla wyszukiwarki – pozwalający na wygenerowanie linku dla wyszukiwarki
  - Pojedynczy link (opcja domyślna) dla wszystkich ofert
  - Oddzielne linki dla rynku pierwotnego i wtórnego
  - Oddzielne linki dla ofert własnych i ofert MLS
  - Oddzielne linki dla poszczególnych typów ofert

2. Generator linku dla ofert wyeksponowanych – dodatkowa możliwość zamieszczenia na własnej www ofert wyeksponowanych.
  - Oferty wyeksponowane

## 5. KONFIGURACJA KOLORÓW

Wyszukiwarke można dopasować w prosty sposób do kolorystyki Państwa strony www. Służy do tego zwykły plik tekstowy z rozszerzeniem css (Cascading Style Sheet), zawierający definicje styli. Style pozwalają kontrolować takie atrybuty jak:

- rodzaj, rozmiar i kolor czcionki
- wyrównywanie
- wielkość marginesów
- głębokość wcięcia akapitu
- kolor i grafikę tła
- odstępy między elementami
- wzajemne położenie elementu i otaczającego go tekstu

Przykładowy plik css możecie Państwo otrzymać pisząc na adres [locumnet@netmedia.com.pl](mailto:locumnet@netmedia.com.pl) lub [info@locumnet.pl](mailto:info@locumnet.pl)